


Writing practice and  
સ્વર - વ્યંજન - અંકલેખન

Fun zone for story, rhyme and activities  
for language development.

## INDEX

No.	Content
1	‘અ’ ને ઓળખો, ઘૂંટો અને લખો.
2	‘આ’ ને ઓળખો, ઘૂંટો અને લખો.
3	‘ઈ’ ને ઓળખો, ઘૂંટો અને લખો.
4	‘ઇ’ ને ઓળખો, ઘૂંટો અને લખો.
5	‘ઉ’ ને ઓળખો, ઘૂંટો અને લખો.
6	‘ઊ’ ને ઓળખો, ઘૂંટો અને લખો.
7	સ્વરને યોગ્ય ચિત્ર સાથે જોડો.
8	ચિત્રનો ખૂટતો મૂળાક્ષર મૂકી શબ્દ પૂરો કરો
9	‘ઋ’ ને ઓળખો, ઘૂંટો અને લખો.
10	‘એ’ ને ઓળખો, ઘૂંટો અને લખો.
11	‘ઐ’ ને ઓળખો, ઘૂંટો અને લખો.
12	‘ઓ’ ને ઓળખો, ઘૂંટો અને લખો.
13	‘ઔ’ ને ઓળખો, ઘૂંટો અને લખો.
14	‘અં’ ને ઓળખો, ઘૂંટો અને લખો.
15	‘અઃ’ ને ઓળખો, ઘૂંટો અને લખો.
16	ચિત્ર ઓળખી યોગ્ય મૂળાક્ષરની ફરતે ગોળ કરો.
17	જુદા પડતા મૂળાક્ષર પર / મૂકો.
18	‘ક’ ને ઓળખો, ઘૂંટો અને લખો.
19	‘ખ’ ને ઓળખો, ઘૂંટો અને લખો.
20	‘ગ’ ને ઓળખો, ઘૂંટો અને લખો.
21	‘ઘ’ ને ઓળખો, ઘૂંટો અને લખો.
22	‘ચ’ ને ઓળખો, ઘૂંટો અને લખો.
23	‘છ’ ને ઓળખો, ઘૂંટો અને લખો.
24	ચિત્રને સાચા મૂળાક્ષર સાથે જોડો.
25	ચિત્રમાંથી ક, ખ, ચ મૂળાક્ષરો શોધી ગોળ કરો.
26	‘જ’ ને ઓળખો, ઘૂંટો અને લખો.
27	‘ઝ’ ને ઓળખો, ઘૂંટો અને લખો.
28	‘ટ’ ને ઓળખો, ઘૂંટો અને લખો.
29	‘ઠ’ ને ઓળખો, ઘૂંટો અને લખો.
30	‘ડ’ ને ઓળખો, ઘૂંટો અને લખો.
31	‘ઢ’ ને ઓળખો, ઘૂંટો અને લખો.
32	સરખા મૂળાક્ષરોને જોડો.
33	ચિત્રનો ખૂટતો મૂળાક્ષર લખો અને શબ્દ પૂરો કરો.
34	‘ણ’ ને ઓળખો, ઘૂંટો અને લખો.
35	‘ત’ ને ઓળખો, ઘૂંટો અને લખો.
36	‘થ’ ને ઓળખો, ઘૂંટો અને લખો.

No.	Content
37	‘દ’ ને ઓળખો, ઘૂંટો અને લખો.
38	‘ધ’ ને ઓળખો, ઘૂંટો અને લખો.
39	‘ન’ ને ઓળખો, ઘૂંટો અને લખો.
40	ચિત્ર પ્રમાણે મૂળાક્ષર શોધો અને ગોળ કરો.
41	‘ણ’ ત, થ, દ, ધ, ન ઓળખો અને તપેલી સાથે જોડો.
42	‘પ’ ને ઓળખો, ઘૂંટો અને લખો.
43	‘ફ’ ને ઓળખો, ઘૂંટો અને લખો.
44	‘બ’ ને ઓળખો, ઘૂંટો અને લખો.
45	‘ભ’ ને ઓળખો, ઘૂંટો અને લખો.
46	‘મ’ ને ઓળખો, ઘૂંટો અને લખો.
47	‘ય’ ને ઓળખો, ઘૂંટો અને લખો.
48	ચિત્રનો સાચો મૂળાક્ષર ઓળખા, બોક્સમાં ટીક કરો.
49	મૂળાક્ષર પ્રમાણે ચિત્રો જોડો.
50	‘ર’ ને ઓળખો, ઘૂંટો અને લખો.
51	‘લ’ ને ઓળખો, ઘૂંટો અને લખો.
52	‘વ’ ને ઓળખો, ઘૂંટો અને લખો.
53	‘શ’ ને ઓળખો, ઘૂંટો અને લખો.
54	‘ષ’ ને ઓળખો, ઘૂંટો અને લખો.
55	‘સ’ ને ઓળખો, ઘૂંટો અને લખો.
56	ચિત્ર પ્રમાણે મૂળાક્ષર ઓળખો અને લખો.
57	ર, લ, વ, શ, ષ, સ માં રંગ પૂરો.
58	‘હ’ ને ઓળખો, ઘૂંટો અને લખો.
59	‘ળ’ ને ઓળખો, ઘૂંટો અને લખો.
60	‘ક્ષ’ ને ઓળખો, ઘૂંટો અને લખો.
61	‘જ્ઞ’ ને ઓળખો, ઘૂંટો અને લખો.
62	ચિત્રને ઓળખો અને શબ્દ પૂરા કરો.
63	હ, ળ, ક્ષ, જ્ઞ લખેલા મૂળાક્ષરને ટોકરીમાં મૂકો.
	Funzone
64	આવ રે વરસાદ
65	તરસ્યો કાગડો
66	ખાટી દ્રાક્ષ
67	માત્રા વગરના શબ્દો અને વાક્યો.
68	૧ થી ૫ અંકોમાં અને શબ્દોમાં.
69	૬ થી ૧૦ અંકોમાં અને શબ્દોમાં.
	Stickers



● 'ઓ' ને ઓળખો, ઘૂંટો અને લખો.

ઓ

ઓ

ઓ

ઓ

ઓ

ઓ

ઓ

ઓ

ઓ

ઓ



Teacher's Sign.



Page No : 27

Date : \_\_\_\_\_

● 'ઓ' ને ઘૂંટો અને લખો.

ઓ ઓ ઓ ઓ ઓ  
ઓ ઓ ઓ ઓ ઓ  
ઓ ઓ ઓ ઓ ઓ

👉 સ્વર વાંચો અને ચિત્ર ચોંટાડો.



PASTE  
THE PICTURE  
HERE

ઓજાર

PASTE  
THE PICTURE  
HERE

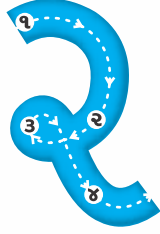
ઓશીકું



Teacher's Sign.

ગુજરાતી ભાષા  
સાથે મારો પરિચય-૧





● 'ર' ને ઓળખો, ઘૂંટો અને લખો.

ર

ર

ર

ર

ર

ર

ર

ર

ર

ર




Teacher's Sign.

# ખાટી દ્રાક્ષ



એક શિયાળ હતું. તેને ખૂબ ભૂખ લાગી હતી. તેણે દ્રાક્ષના બગીચામાં દ્રાક્ષનાં લૂમખાં લટકતાં જોયાં.

દ્રાક્ષ જોઈને તેના મોંમાં પાણી આવી ગયું. તેણે દ્રાક્ષ ખાવા માટે ઘણી વાર કૂદકા માર્યા પણ તે દ્રાક્ષનાં લૂમખાં સુધી પહોંચી શક્યું નહીં. અંતે તે “આ દ્રાક્ષ તો ખાટી છે !” એમ કહી જતું રહ્યું.



# STICKERS